



הודעה לעיתונות

פרסום חדש של מרכז טאוב: "מצב המדינה בתמונות 2013"

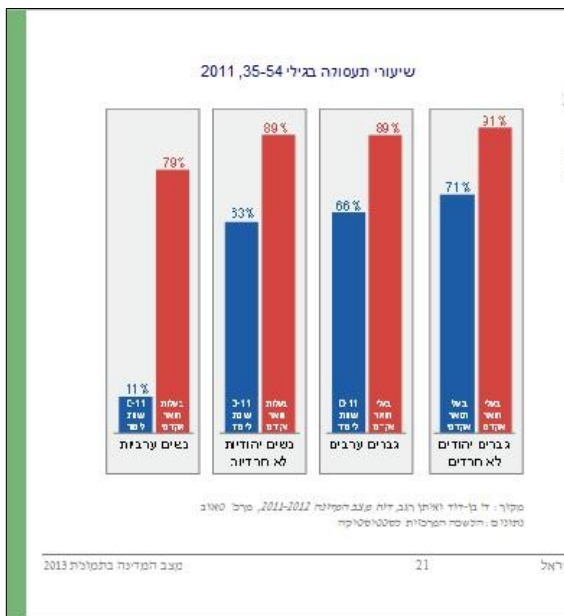
מרכז טאוב לחקר המדיניות החברתית בישראל משיק חוברת תרשימים מקורית, ייחודית וקלה לקריאה ולהבנה – תרשים אחד בכל עמוד המלווה בהסבר קצר. החוברת מציגה את מצב החברה והכלכלה בישראל בכמה תחומי מפתח: תמונת המאקרו, תעסוקה, חינוך, עלויות המחיה, בריאות, שירותים חברתיים ותחבורה. החוברת, בעריכת מנהל המרכז פרופ' דן בן-דוד, מבוססת בעיקר על מחקרי מרכז טאוב ומפרטת היכן ישראל מצטיינת והיכן זקוקה המדינה לשינוי כיוון.

ניתן להשיג את החוברת במרכז טאוב על ידי יצירת קשר בטלפון או באמצעות הדואר האלקטרוני. כמו כן החוברת ניתנת להורדה מאתר מרכז טאוב.

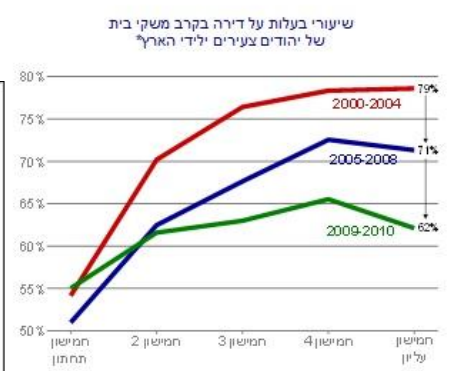
מרכז טאוב לחקר המדיניות החברתית בישראל, בראשות פרופ' דן בן-דוד, הוא מוסד עצמאי ולא-מפלגתי למחקר חברתי-כלכלי היושב בירושלים. המרכז מעניק למקבלי ההחלטות המובילים בארץ ולציבור הרחב מבט-על בתחומי הכלכלה והחברה. הצוות המקצועי של המרכז והצוותים הבין-תחומיים – הכוללים חוקרים בולטים מהאקדמיה ומומחים מובילים מתחומי המדיניות – עורכים מחקרים ומציעים המלצות למדיניות בסוגיות החברתיות-כלכליות המרכזיות שהמדינה ניצבת מולן.

לפרטים ולתיאום ריאיון נא לפנות

לגל בן דור, מנהלת שיווק ותקשורת במרכז טאוב: 050-5931577.



השפעת ההשכלה על התעסוקה חוצה מגדר ודת
 יהודים וערבים, נבחים ומטיים – כל ארבע הקבוצות ספגו את נטו תעסוקה משופרים בקרב פרטים בעלי השכלה אקדמית לטובת אלה שלא סיימו תיכון.



אחוז בעלי הדירות ירד בקרב משפחות צעירות עובדות ממעמד הביניים ומהמעמד הגבוה
 מבין כלל המישורים ההכנסה, שיעור המפלות על דירה הוא הנמוך ביותר בקרב משפחות צעירות המשתייכות לתמסוך התחתון, וזה נכון בכל התקופות. גם זאת, במהלך השנים הירידה בשיעור המפלות על דירות הייתה חדה יותר ככל שהכנסת המשפחה הייתה גבוהה יותר. הסבר אפשרי אחד לשינויים אלו הוא שניטלים התנהגותיים בקרב הצעירים: דחייה של הלימודים האקדמיים, המישורים והקמת המשפחה. הסבר נוסף לשינויים הגדולים בשיעור המפלות על דירות הוא סחרי הדירות הגבוהים, הגלים במהלך השנים האחרון.

מצב המדינה בתמונות 2013

חברה, כלכלה ומדיניות בישראל

דן בן-דוד, עורך

- תמונת המאקרו
- תעסוקה וחינוך
- חינוך
- מעמד הביניים ועלויות המחיה
- תחבורה ותשתיות
- בריאות
- שירותים חברתיים: הצאות והפרטה

מרכז טאוב
לחקר המדיניות החברתית בישראל

מורים בישראל עובדים פחות שעות בשנה

יש סתירות משמעותיות בזמן העבודה של מורים במהלך שנת הלימודים. בכל שלוש הרמות – חינוך יסודי, על-יסודי ונסך ועל-יסודי גבוה – מספר שעות ההוראה השנתיים בישראל דומה לממוצע ב-OECD. לטענת זאת, מספר ימי ההוראה בכל שלוש הרמות בישראל נמוך יותר. מספר שעות ההוראה נמוך במהלך שנת הלימודים גבוה בבתי הספר היסודיים, אך נמוך באופן ניכר בבתי הספר העל-יסודיים. מספר השעות שמורה נדרש לעבוד בכל בתי הספר בישראל נמוך במידה ניכרת בהשוואה ל-OECD.

הפרש באחוזים בין ישראל לממוצע ה-OECD, 2010



* במספרות ציבוריות

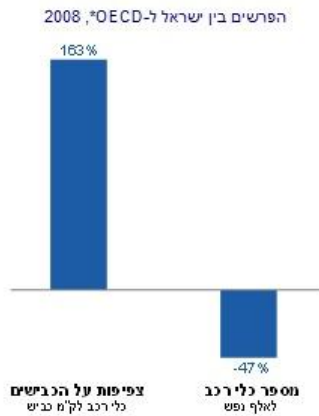
מקור: דן גרוד, ירח מעבדה 2011-2012, מרכז טאוב למורים ב-OECD

34

מצב המדינה בתמונת 2013

צפיפות גבוהה בהרבה על הכבישים, אך רק חצי ממספר כלי הרכב לנפש ב-OECD

העומס בכבישי הארץ הוא יותר מפי שניים וחצי מהממוצע ב-OECD, בעוד מספר כלי הרכב לנפש הוא כמוצית מהממוצע במדינות הארצות. ככל שישראל תצליח לשנות את הפער ברמת החיים בינה ובין מדינות ה-OECD העשירות יותר, סביר להניח שמספר המכוניות לנפש במדינה יגדל באופן משמעותי – ויהיו לכך השלכות ברורות מאוד על הצפיפות בכבישים.



* ממוצע של 22 מדינות OECD

מקור: דן גרוד, ירח מעבדה 2011-2012, מרכז טאוב למורים ב-OECD

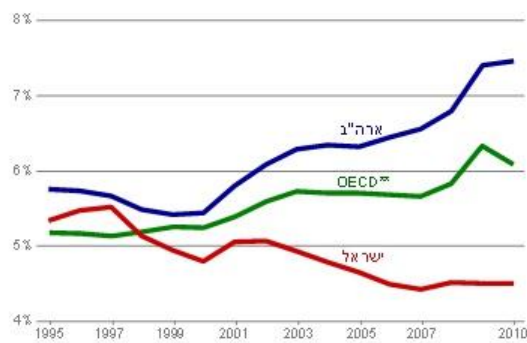
תשתית התחבורה

48

הוצאה הציבורית לשירותי רפואה נמוכה מממוצע ה-OECD – וממשיכה לרדת

מגד הוצאה הלאומית לשירותי רפואה כאחוז מהתמ"ג בישראל ירדה מתחת לממוצע ה-OECD רק לאחרונה, הוצאה הציבורית ביחס לתמ"ג נמצאת מתחת ל-OECD מאז סוף שנות התשעים – והיא הולכת וקטנה מנקודת מבט שלילית זו על מדינת בניגוד נמוך לנליה המתמדת בהוצאות הציבוריות לשירותי רפואה מולקס המפתח.

הוצאה ציבורית על שירותי רפואה כאחוז מהתמ"ג*



* הוצאה לנפש מתוקנת (לפי נוסחת הקפיטל) כוללת כאחוז מהתמ"ג לנפש רלווית.
** ממוצע של 22 מדינות OECD (למעט ארצות הברית).

מקור: דן גרוד, ירח מעבדה 2011-2012, מרכז טאוב למורים ב-OECD, הנתונים הסטטיסטיים של OECD

מצב המדינה בתמונת 2013

61

מרכז טאוב לחקר המדיניות החברתית בישראל